

**Stromkennzeichnung der Gemeindewerke Sinzheim 2022 gemäß § 42 Energiewirtschaftsgesetz vom, 07. Juli 2005, zuletzt geändert am 08.10.2023**

**Unternehmensmix der GW Sinzheim für Letztverbraucher**

| Energieträger  | Erzeugungsanteil |
|--|------------------|
| Kernenergie  | 12,1%            |
| Kohle  | 61,4%            |
| Erdgas   | 14,1%            |
| Sonstige fossile Energieträger   | 1,9%             |
| Erneuerbare Energien mit Herkunftsnachweisen, nicht gefördert nach dem EEG | 10,5%            |
| Erneuerbare Energien, gefördert nach dem EEG                               | 0,0%             |
| Erneuerbare Energien aus der Region, gefördert nach dem EEG                | 0,0%             |
| Mieterstrom, gefördert nach dem EEG  | 0,0%             |
|  | 100,0%           |

**Ökostromprodukte der GW Sinzheim**

| Energieträger  | Erzeugungsanteil |
|--|------------------|
| Kernenergie  | 0,0%             |
| Kohle  | 0,0%             |
| Erdgas   | 0,0%             |
| Sonstige fossile Energieträger   | 0,0%             |
| Erneuerbare Energien mit Herkunftsnachweisen, nicht gefördert nach dem EEG | 41,1%            |
| Erneuerbare Energien, gefördert nach dem EEG                               | 58,9%            |
| Erneuerbare Energien aus der Region, gefördert nach dem EEG                | 0,0%             |
| Mieterstrom, gefördert nach dem EEG  | 0,0%             |
|  | 100,0%           |

**verbleibender Energieträgermix der GW Sinzheim**

| Energieträger  | Erzeugungsanteil |
|--|------------------|
| Kernenergie  | 5,5%             |
| Kohle  | 28,0%            |
| Erdgas   | 6,5%             |
| Sonstige fossile Energieträger   | 0,9%             |
| Erneuerbare Energien mit Herkunftsnachweisen, nicht gefördert nach dem EEG | 0,2%             |
| Erneuerbare Energien, gefördert nach dem EEG                               | 58,9%            |
| Erneuerbare Energien aus der Region, gefördert nach dem EEG                | 0,0%             |
| Mieterstrom, gefördert nach dem EEG  | 0,0%             |
|  | 100,0%           |

**Zum Vergleich: Stromerzeugung in Deutschland**

| Energieträger  | Erzeugungsanteil |
|--|------------------|
| Kernenergie  | 6,6%             |
| Kohle  | 32,5%            |
| Erdgas   | 10,8%            |
| Sonstige fossile Energieträger   | 1,2%             |
| Erneuerbare Energien mit Herkunftsnachweisen, nicht gefördert nach dem EEG | 8,2%             |
| Erneuerbare Energien, gefördert nach dem EEG                               | 40,7%            |
| Erneuerbare Energien aus der Region, gefördert nach dem EEG                | 0,0%             |
| Mieterstrom, gefördert nach dem EEG  | 0,0%             |
|  | 100,0%           |

**Umweltauswirkungen "Unternehmensmix der GW Sinzheim für Letztverbraucher"**

|                           |        |
|---------------------------|--------|
| CO2-Emission g/kWh        | 666    |
| radioaktiver Abfall g/kWh | 0,0003 |

**Umweltauswirkungen "Ökostromprodukte der GW Sinzheim "**

|                           |        |
|---------------------------|--------|
| CO2-Emission g/kWh        | 0      |
| radioaktiver Abfall g/kWh | 0,0000 |

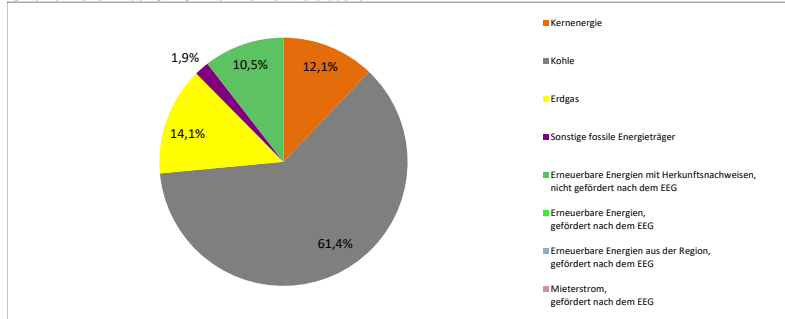
**Umweltauswirkungen "verbleibender Energieträgermix der GW Sinzheim "**

|                           |        |
|---------------------------|--------|
| CO2-Emission g/kWh        | 304    |
| radioaktiver Abfall g/kWh | 0,0001 |

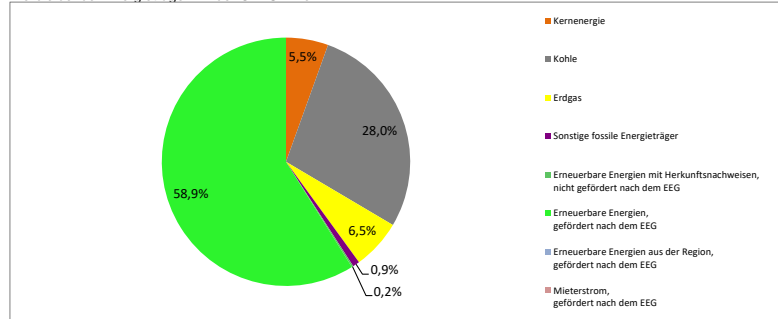
**Umweltauswirkungen "Stromerzeugung in Deutschland"**

|                           |        |
|---------------------------|--------|
| CO2-Emission g/kWh        | 377    |
| radioaktiver Abfall g/kWh | 0,0002 |

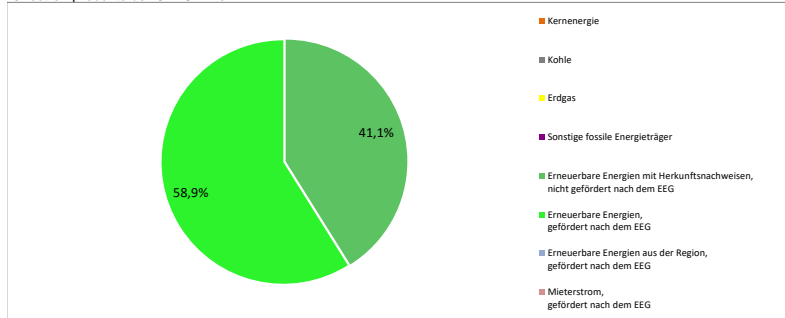
Unternehmensmix der GW Sinzheim für Letztverbraucher:



verbleibender Energieträgermix der GW Sinzheim :



Ökostromprodukte der GW Sinzheim :



Zum Vergleich: Stromerzeugung in Deutschland:

