

**Stromkennzeichnung der Gemeindewerke Sinzheim 2020 gemäß § 42 Energiewirtschaftsgesetz vom, 07. Juli 2005, zuletzt geändert am 16.07.2021**

**Unternehmensmix der GW Sinzheim für Letztverbraucher**

Energieträger	Erzeugungsanteil
Kernenergie	22,8%
Kohle	44,3%
Erdgas	22,1%
Sonstige fossile Energieträger	2,4%
Erneuerbare Energien mit Herkunftsnachweisen, nicht finanziert aus der EEG-Umlage	8,4%
Erneuerbare Energien, finanziert aus der EEG-Umlage	0,0%
Erneuerbare Energien aus der Region, finanziert aus der EEG-Umlage	0,0%
Mieterstrom, finanziert aus der EEG-Umlage	0,0%
100,0%	

**Ökostromprodukte der GW Sinzheim**

Energieträger	Erzeugungsanteil
Kernenergie	0,0%
Kohle	0,0%
Erdgas	0,0%
Sonstige fossile Energieträger	0,0%
Erneuerbare Energien mit Herkunftsnachweisen, nicht finanziert aus der EEG-Umlage	35,0%
Erneuerbare Energien, finanziert aus der EEG-Umlage	65,0%
Erneuerbare Energien aus der Region, finanziert aus der EEG-Umlage	0,0%
Mieterstrom, finanziert aus der EEG-Umlage	0,0%
100,0%	

**verbleibender Energieträgermix der GW Sinzheim**

Energieträger	Erzeugungsanteil
Kernenergie	8,4%
Kohle	16,4%
Erdgas	8,2%
Sonstige fossile Energieträger	0,9%
Erneuerbare Energien mit Herkunftsnachweisen, nicht finanziert aus der EEG-Umlage	1,1%
Erneuerbare Energien, finanziert aus der EEG-Umlage	65,0%
Erneuerbare Energien aus der Region, finanziert aus der EEG-Umlage	0,0%
Mieterstrom, finanziert aus der EEG-Umlage	0,0%
100,0%	

**Zum Vergleich: Stromerzeugung in Deutschland**

Energieträger	Erzeugungsanteil
Kernenergie	12,4%
Kohle	24,0%
Erdgas	13,3%
Sonstige fossile Energieträger	1,3%
Erneuerbare Energien mit Herkunftsnachweisen, nicht finanziert aus der EEG-Umlage	4,1%
Erneuerbare Energien, finanziert aus der EEG-Umlage	44,9%
Erneuerbare Energien aus der Region, finanziert aus der EEG-Umlage	0,0%
Mieterstrom, finanziert aus der EEG-Umlage	0,0%
100,0%	

**Umweltauswirkungen "Unternehmensmix der GW Sinzheim für Letztverbraucher"**

CO2-Emission g/kWh	550
radioaktiver Abfall g/kWh	0,0006

**Umweltauswirkungen "Ökostromprodukte der GW Sinzheim"**

CO2-Emission g/kWh	0
radioaktiver Abfall g/kWh	0,0000

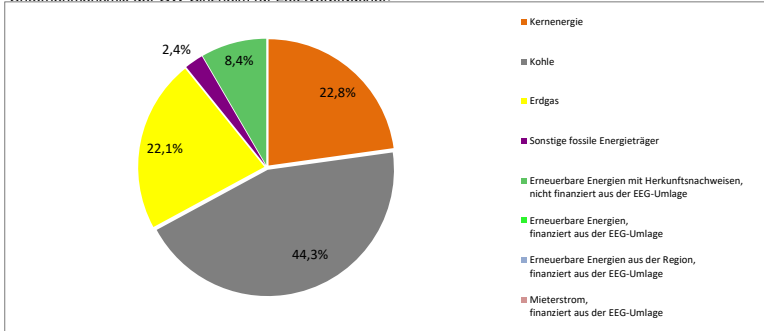
**Umweltauswirkungen "verbleibender Energieträgermix der GW Sinzheim"**

CO2-Emission g/kWh	203
radioaktiver Abfall g/kWh	0,0002

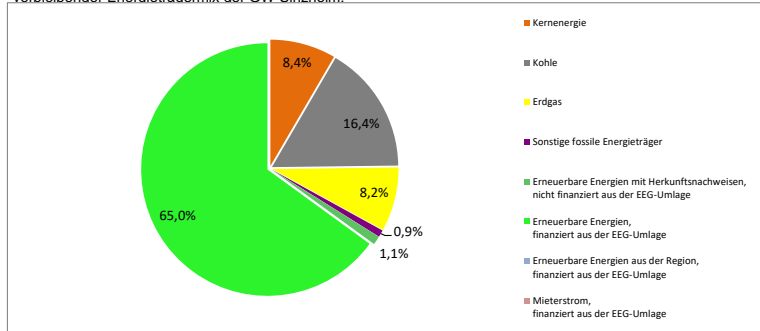
**Umweltauswirkungen "Stromerzeugung in Deutschland"**

CO2-Emission g/kWh	310
radioaktiver Abfall g/kWh	0,0003

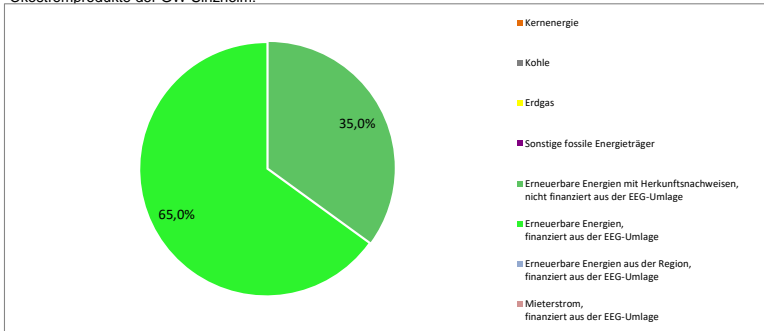
Unternehmensmix der GW Sinzheim für Letztverbraucher:



verbleibender Energieträgermix der GW Sinzheim:



Ökostromprodukte der GW Sinzheim:



Zum Vergleich: Stromerzeugung in Deutschland:

